BUCCOLAM® (Midazolam-Lösung zur Anwendung in der Mundhöhle) Anwendungsanleitung

Vor der Anwendung überprüfen Sie bitte stets das auf dem Umkarton und den Etiketten der Schutzröhrchen und Applikationsspritzen angegebene Verfalldatum. BUCCOLAM darf nicht angewendet werden, wenn eines oder mehrere der Kunststoff-Schutzröhrchen, welche die Spritzen enthalten, geöffnet oder beschädigt wurde(n).

Ihr Arzt oder Ihre Pflegekraft sagt Ihnen, wie lange Sie nach dem Beginn eines Krampfanfalls mit der BUCCOLAM-Gabe warten sollen.

SCHRITT 1



Bei einem Krampfanfall ist es wichtig, dass der Betroffene seinen Körper frei bewegen kann; versuchen Sie nicht, die Bewegungen durch Festhalten zu verhindern. Sie sollten den Betroffenen nur dann bewegen, wenn er sich in unmittelbarer Nähe einer Gefahrenquelle befindet, z. B. tiefes Wasser, offenes Feuer oder spitze bzw. scharfe Gegenstände. Sind weitere Personen anwesend, fordern Sie diese auf, ruhig zu bleiben und dem Patienten ausreichend Platz zu machen; erklären Sie, dass der Patient gerade einen Krampfanfall hat.

SCHRITT 2

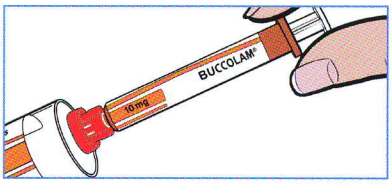

Nehmen Sie ein Kunststoff-Schutzröhrchen, brechen Sie das Originalitätssiegel und entnehmen Sie die BUCCOLAM-haltige Spritze. Jede Spritze ist mit der verordneten Dosis vorgefüllt, die für eine Behandlung zu verabreichen ist.

SCHRITT 3

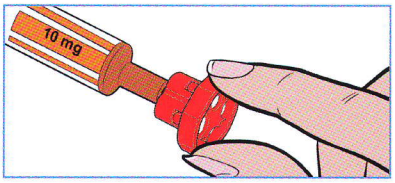

Zur Vermeidung eines Erstickungsrisikos entfernen Sie die rote Spritzenkappe vor der Anwendung und entsorgen Sie diese. Setzen Sie auf die Spritze keine Nadel auf. BUCCOLAM darf nicht injiziert werden.

SCHRITT 4

Zur Verabreichung von BUCCOLAM lagern Sie den Kopf des Patienten auf einer weichen Unterlage. Wenn der Patient bereits sitzt, ist es eventuell einfacher, seinen Kopf gegen Ihren Körper abzustützen, damit Sie die Hände für die Verabreichung von BUCCOLAM frei haben.

SCHRITT 5

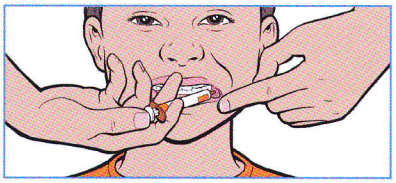

Ziehen Sie die Wange des Patienten vorsichtig zurück, gerade so weit, dass Sie das Spritzenende in die seitliche Mundhöhle in den Zwischenraum zwischen Zahnfleisch und Wange einführen können. Richten Sie die Spritze so aus, dass sich das Ende genau innerhalb dieses Zwischenraums befindet.

SCHRITT 6

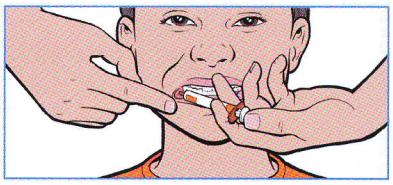

Geben Sie die gesamte BUCCOLAM-Menge in den Zwischenraum zwischen Zahnfleisch und Wange. Versuchen Sie nicht, die Flüssigkeit (von außen) in die Mundhöhle hineinzuspritzen oder zu schnell einzubringen, da das Arzneimittel sonst nicht dort ankommt, wo es vom Köper aufgenommen werden kann. Eventuell ist es einfacher, etwa die Hälfte der Dosis in die eine Seite der Mundhöhle und die andere Hälfte anschließend in die andere Seite einzubringen.

SCHRITT 7

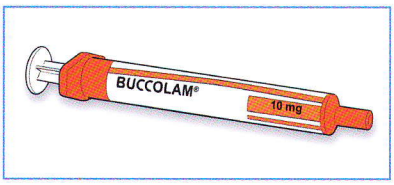

Heben Sie die leere Spritze nach der BUCCOLAM-Gabe auf, um diese ggf. einem (Not)arzt oder Rettungssanitäter zu übergeben, damit dieser weiß, welche Dosis gegeben wurde. Schreiben Sie die Uhrzeit der BUCCOLAM-Gabe und die Anfallsdauer auf. Achten Sie auf bestimmte Symptome, wie z. B. eine Veränderung der Atmung.

SCHRITT 8

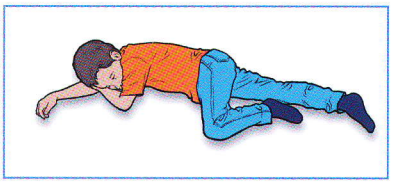

Achten Sie darauf, dass der Patient bequem liegt; eventuell sollten enge Kleidungsstücke gelockert werden. Bewahren Sie Ruhe und bleiben Sie bei dem Patienten, bis der Krampfanfall vorüber und er wieder bei Bewusstsein ist. Es kann sein, dass er müde, verwirrt oder peinlich berührt ist. Versichern Sie ihm, dass alles in Ordnung ist und seien Sie verständnisvoll, während sich der Patient ausruht und von dem Anfall erholt.

Rufen Sie sofort die Rettungsleitstelle an, wenn:

- sich der Krampfanfall nicht innerhalb von 10 Minuten nach der BUCCOLAM-Gabe legt
- Sie BUCCOLAM überhaupt nicht oder nicht die gesamte verordnete Dosis verabreichen können
- der Patient langsamer oder überhaupt nicht mehr atmet
- Sie wegen des Patienten besorgt sind.

Verabreichen Sie auf keinen Fall eine weitere BUCCOLAM-Dosis, auch dann nicht, wenn:

- sich der Krampfanfall nicht legt
- sich der Patient erbricht oder wenn Speichel aus seinem Mund fließt.